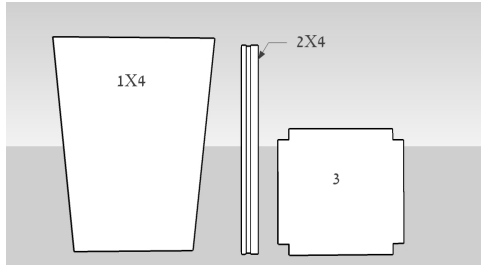
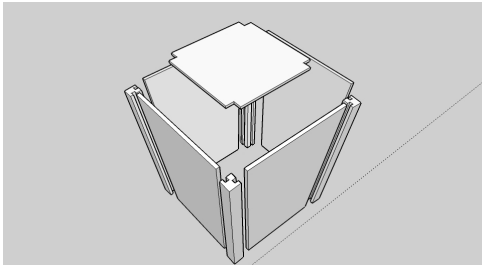
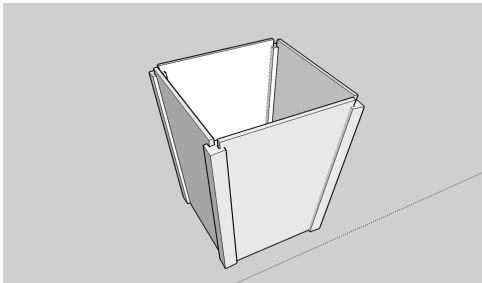


### דגם 92: פח משרדי

מתאים לילדים מגיל 10 ומעלה

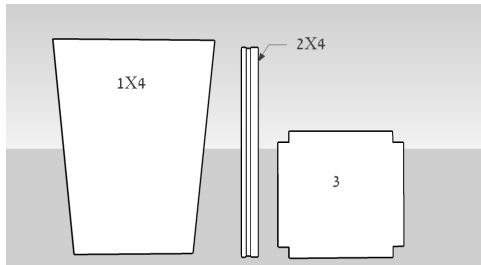
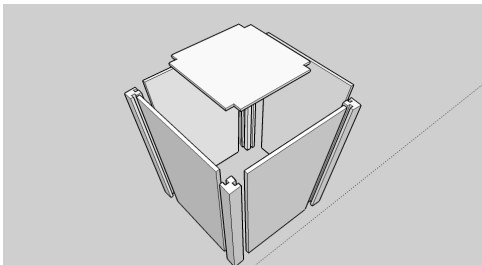


- בדוק המצאות כל החלקים בסט.  
- הכן מראש: דבק, גפרור/ קיסם למריחת הדבק.

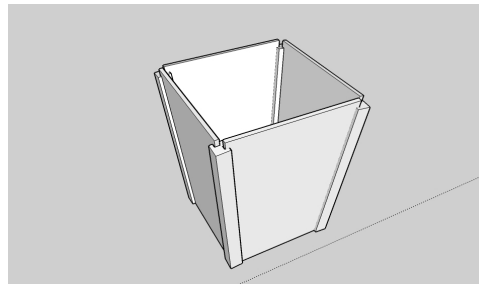


### דגם 92: פח משרדי

מתאים לילדים מגיל 10 ומעלה

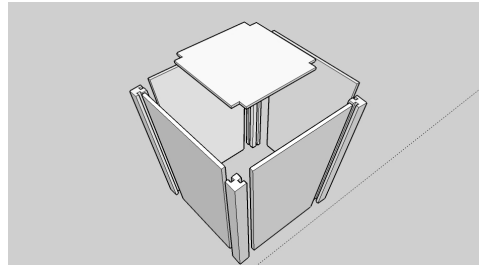
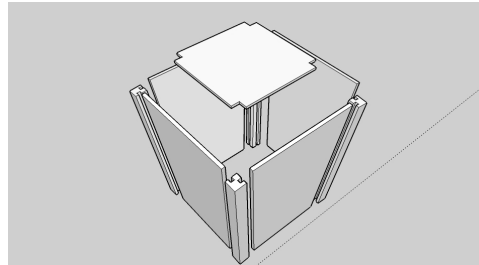


- בדוק המצאות כל החלקים בסט.  
- הכן מראש: דבק, גפרור/ קיסם למריחת הדבק.

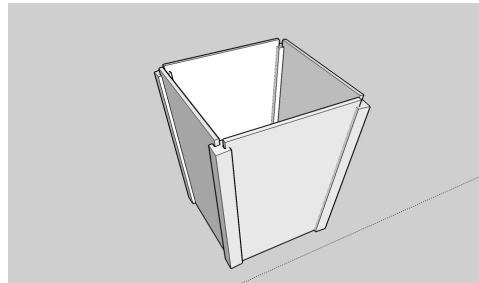


### דגם 92: פח משרדי

מתאים לילדים מגיל 10 ומעלה

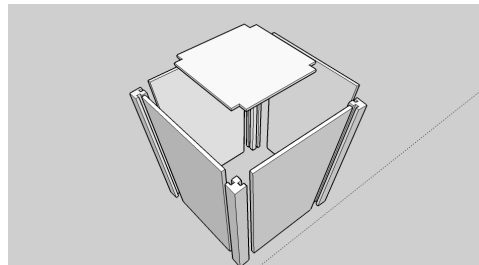
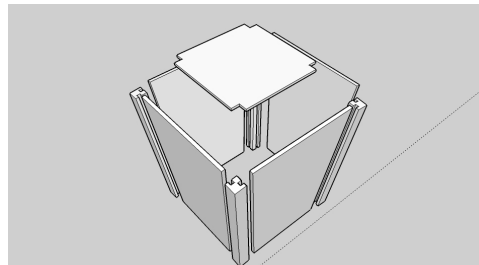


**שלב 1:** מרח דבק (בעזרת קיסם /גפרור) במגרעת של חלקים מס' 2, מקם וחבר את החלקים כנראה בציוור, המתן כעשרים דקות ליבוש.

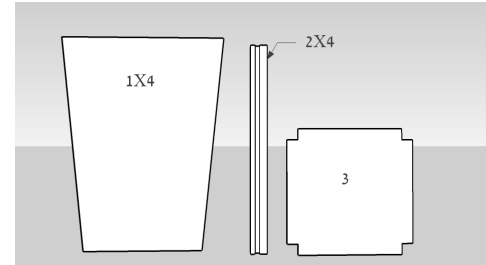
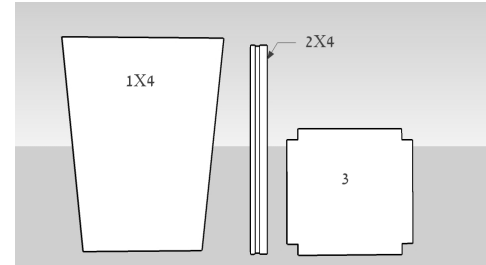


### דגם 92: פח משרדי

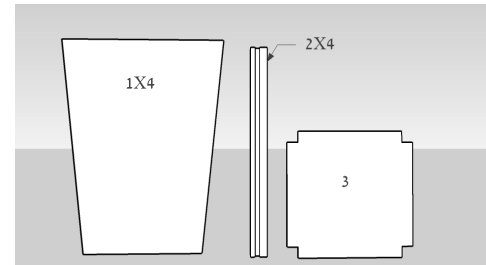
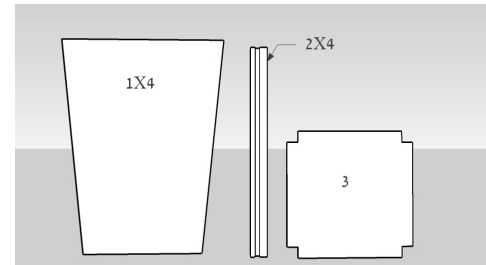
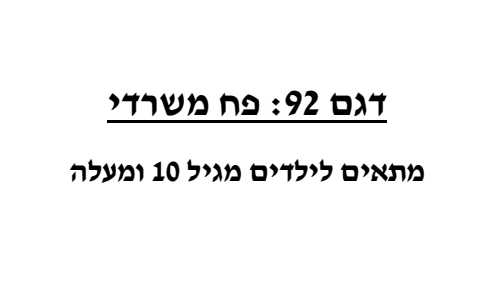
מתאים לילדים מגיל 10 ומעלה



**שלב 1:** מרח דבק (בעזרת קיסם /גפרור) במגרעת של חלקים מס' 2, מקם וחבר את החלקים כנראה בציוור, המתן כעשרים דקות ליבוש.



- בדוק המצאות כל החלקים בסט.  
- הכן מראש: דבק, גפרור/ קיסם למריחת הדבק.



- בדוק המצאות כל החלקים בסט.  
- הכן מראש: דבק, גפרור/ קיסם למריחת הדבק.