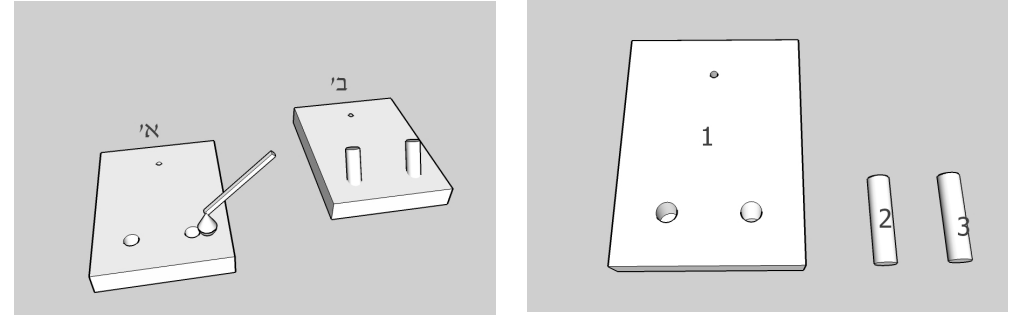


בס"ד

מתלה לכל מטרה

נא בדוק המצאות כל הרכיבים באריזה:

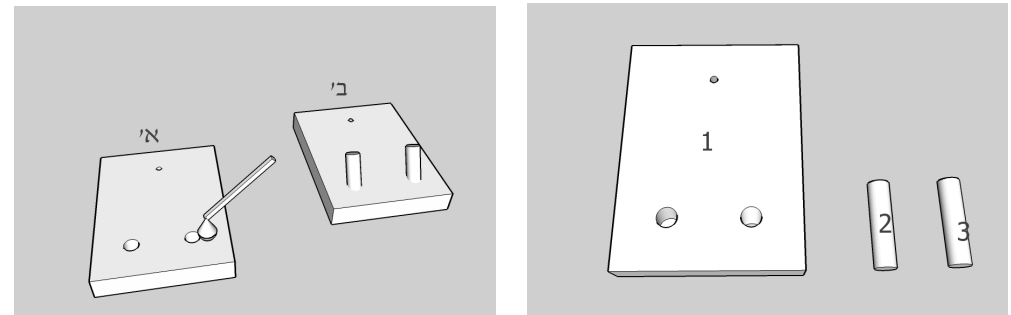


הכן מראש: דבק, גפרור (או קיסם) למריחת הדבק, נייר שיוף.
-שייף ועבד הפינות ע"י נייר שיוף
-מרח מעט דבק ע"י גפרור/ מקלון בחורים לפני נעיצת הפינים.

בס"ד

מתלה לכל מטרה

נא בדוק המצאות כל הרכיבים באריזה:

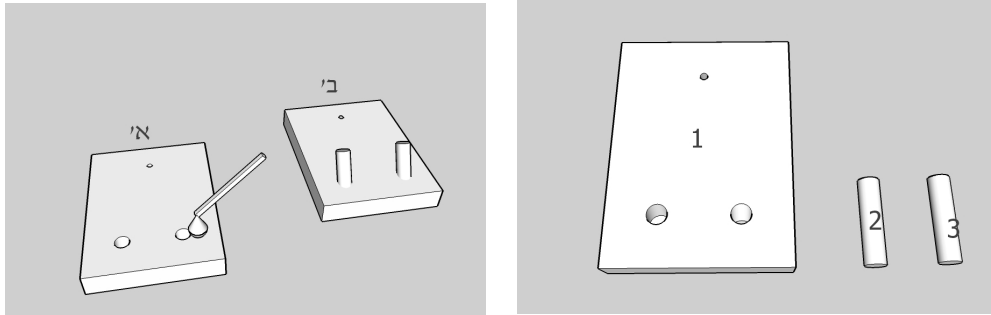


הכן מראש: דבק, גפרור (או קיסם) למריחת הדבק, נייר שיוף.
-שייף ועבד הפינות ע"י נייר שיוף
-מרח מעט דבק ע"י גפרור/ מקלון בחורים לפני נעיצת הפינים.

בס"ד

מתלה לכל מטרה

נא בדוק המצאות כל הרכיבים באריזה:

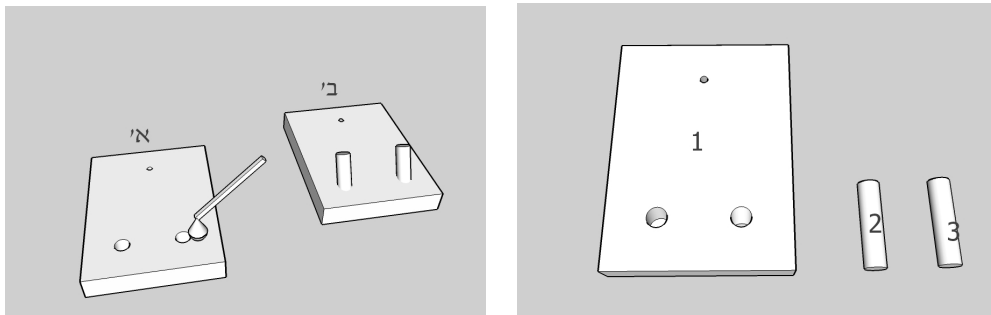


הכן מראש: דבק, גפרור (או קיסם) למריחת הדבק, נייר שיוף.
-שייף ועבד הפינות ע"י נייר שיוף
-מרח מעט דבק ע"י גפרור/ מקלון בחורים לפני נעיצת הפינים.

בס"ד

מתלה לכל מטרה

נא בדוק המצאות כל הרכיבים באריזה:



הכן מראש: דבק, גפרור (או קיסם) למריחת הדבק, נייר שיוף.
-שייף ועבד הפינות ע"י נייר שיוף
-מרח מעט דבק ע"י גפרור/ מקלון בחורים לפני נעיצת הפינים.